

2<sup>ο</sup> ΠΟΛΥΘΕΜΑΤΙΚΟ ΣΥΝΕΔΡΙΟ ΑΘΛΗΤΙΣΜΟΥ

• ΑΘΗΝΑ • 19 / 05 / 2026



# Δορυφορικός Λογαριασμός Αθλητισμού στην Κύπρο

*Η Διαδρομή της Κύπρου προς μια Τεκμηριωμένη Πολιτική*



**ΚΥΠΡΙΑΚΟΣ  
ΟΡΓΑΝΙΣΜΟΣ  
ΑΘΛΗΤΙΣΜΟΥ**  
Η Ανώτατη Αθλητική Αρχή της Κύπρου

**Δρ. Βάσος Κουτσιούντας**

Αναπληρωτής Γενικός Διευθυντής, Κυπριακός Οργανισμός Αθλητισμού



# *Η πορεία της Κύπρου — ένα παράδειγμα*

- 01** Κυπριακή Προεδρία ΕΕ 2026 — Προτεραιότητες & αθλητικός τουρισμός
- 02** Το όραμα και η εξέλιξη των SSA — 2004 έως 2011
- 03** Κυπριακή Προεδρία 2012 — Council Conclusions για τους ΔΛΑ
- 04** Η Κύπρος και η ΕΕ το 2019 — Vilnius 3.0 & Eurostat
- 05** Δύο νέοι διαγωνισμοί ΚΟΑ — Νέος ΔΛΑ & Στρατηγική ΣΔΙΤ
- 06** Συμπεράσματα & επόμενα βήματα



# Προτεραιότητες για τον αθλητισμό

## Τομεακές Προτεραιότητες

- 01 Sport Tourism**  
ως μοχλός βιώσιμης ανάπτυξης
- 02 HEPA & Ψυχική υγεία**  
Φυσική δραστηριότητα + ευεξία αθλητών & προπονητών
- 03 Μεσογειακή Διάσταση**  
Ίδρυση Μεσογειακού Συμβουλίου Αθλητισμού
- 04 Erasmus+ Sport**  
Πλαίσιο Πολυετούς Δημοσιονομικού Πλαισίου (MFF)

12 ΜΑΪΟΥ 2026

## Συμπεράσματα του Συμβουλίου

**Βιώσιμη ανάπτυξη μέσω  
του αθλητικού τουρισμού**

Πρώτη φορά τα κράτη-μέλη της ΕΕ  
θεσπίζουν κοινή κατεύθυνση πολιτικής για  
τον αθλητικό τουρισμό ως όχημα  
οικονομικής, κοινωνικής και  
περιβαλλοντικής βιωσιμότητας.



# EU Work Plan for Sport 2024–2027

## Ένας κρυφός οικονομικός κινητήρας

Ο αθλητισμός δεν αποτελεί απλώς ψυχαγωγία, αλλά έναν τεράστιο, κρυφό οικονομικό κινητήρα για την Ευρωπαϊκή Ένωση.

Υπό το πρίσμα της Κυπριακής Προεδρίας (#cy2026eu), ευθυγραμμιζόμαστε με το **EU Work Plan for Sport 2024–2027** και εστιάζουμε στην **Priority II** — την κοινωνικο-οικονομική και βιώσιμη διάσταση του αθλητισμού.

PRIORITY I  
Ακεραιότητα & Αξίες

PRIORITY II  
Κοινωνικο-Οικονομική  
& Βιώσιμη Διάσταση

PRIORITY III  
Συμμετοχή & Υγεία

Αθλητικός  
Τουρισμός

Καινοτομία

Φορολογικές  
Πολιτικές



# Γιατί η Κύπρος ξεκίνησε νωρίς

« Η Επιτροπή θα αναπτύξει μια ευρωπαϊκή στατιστική μέθοδο για τη μέτρηση της οικονομικής επίδρασης του αθλητισμού, ως βάση για εθνικούς δορυφορικούς λογαριασμούς... »

**Λευκή Βίβλος για τον Αθλητισμό**  
Ευρωπαϊκή Επιτροπή, 11 Ιουλίου 2007

## Π Ρ Ω Τ Ο Π Ο Ρ Ο Σ

### 3 χώρες πρώτες στην Ευρώπη

Η Κύπρος ανταποκρίθηκε άμεσα στη Λευκή Βίβλο και ήταν **μία από τις πρώτες τρεις χώρες της ΕΕ** που εφάρμοσαν την κοινή μεθοδολογία του «**Ορισμού του Βίβλιους**»:

ΑΤ Αυστρία CY **Κύπρος** GB Ηνωμένο Βασίλειο

Στόχος: η ρητή παρουσίαση των μακροοικονομικών συνδέσεων του αθλητισμού με την οικονομία και την απασχόληση.

ΟΙ ΣΤΑΘΜΟΙ



# Η πορεία 2010 → 2012 → 2017 → 2025 → 2026



20+ χρόνια συστηματικής δουλειάς — η Κύπρος ως πρωτοπόρος και συνεχιστής #cy2026eu



# Council Conclusions για τους Δορυφορικούς Λογαριασμούς

## ΠΡΟΤΕΡΑΙΟΤΗΤΑ ΠΡΟΕΔΡΙΑΣ Evidence-based sport policy making

## Τα στοιχεία στη βάση των Συμπερασμάτων EU-wide study, 2012

της συνολικής Ακαθάριστη Προστιθέμενης Αξίας στην ΕΕ προέρχεται από τον αθλητισμό

1,76%

με τα πολλαπλασιαστικά αποτελέσματα όταν συνυπολογίζονται

2,98%

της συνολικής απασχόλησης στην ΕΕ ο αθλητισμός είναι εργατοβαρής τομέας

2,12%

C 393/20 EN Official Journal of the European Union 19.12.2012

**Conclusions of the Council and of the Representatives of the Governments of the Member States, meeting within the Council, of 27 November 2012 on strengthening the evidence-base for sport policy making (2012/C 393/06)**

THE COUNCIL OF THE EUROPEAN UNION AND THE REPRESENTATIVES OF THE GOVERNMENTS OF THE MEMBER STATES,

1. RECALLING:

- the EU's mandate, pursuant to Article 165 TFEU, to develop the European dimension in sport and to promote European sporting issues;
- the European Union Work Plan for Sport for 2011-2014 (3), adopted on 20 May 2011, which gave high priority to work towards evidence-based sport policy at the EU level and which established an Expert Group on Sport Statistics that got the mandate to recommend ways to further promote data collection in the field of sport based on ongoing work;
- the Commission's White Paper on Sport of 7 July 2007 (4) and its Communication on Developing the European Dimension in Sport of 18 January 2011 (5), which highlighted the importance of a sound evidence base to underpin sport-policy making, including comparable EU-wide data on social and economic aspects of sport, and which set out concrete action to address this need;
- the structured EU level cooperation between Member States in the field of sport statistics, facilitated by the Commission that has been ongoing since 2006 and that has led to the development of a common methodology to measure the economic importance of sport, based on an agreed EU definition (Vilnius Definition of Sport), and the development of Sport Satellite Accounts (6) in several Member States;
- the EU-wide studies launched by the Commission in 2010 and 2011 respectively on 'Sport's contribution to economic growth and employment in the EU' and on a 'Feasible future sport monitoring function in the EU' (7).

(1) OJ C 162, 1.6.2011, p. 1.  
 (2) European Commission White Paper on Sport, COM(2007) 391 final.  
 (3) European Commission Communication Developing the European dimension in Sport, COM(2011) 12 final.  
 (4) A system of satellite accounts (here: sport satellite account - SSA) is defined as a robust statistical framework to measure the economic importance of a specific industry (here: the sport sector) in the national economy.  
 (5) http://ec.europa.eu/sport/preparatory\_actions/studies-surveys-conferences-and-seminars\_en.htm

- the first EU Conference on Sport Statistics, held in Brussels on 23 March 2011, which confirmed the importance of better and more comparable sport data (8).

2. CONSIDERING THAT:

- The current financial and economic crisis is having a major impact on public spending across the EU, which leads many Member States to direct resources to policy areas that generate growth and jobs;
- Although research on the economic impact of sport has been carried out at different levels, results have generally not been comparable across countries. Today, there is growing evidence that sport makes a significant contribution to Europe's economy and is an important driver of growth and employment (9), while also ensuring social cohesion, well-being and soft skill development (9), thus making a distinct contribution to achieving the goals of the Europe 2020 strategy;
- According to a recent EU-wide study the share of sport amounts to 1,76% of overall gross value added in the EU (10). When multiplier effects are taken into account, the share of sport even adds up to 2,98% of the overall gross value added in the EU. In addition, growth in the sport sector has proven to be labour-intensive as reflected by a higher share of sport in overall EU employment

(6) http://ec.europa.eu/sport/news/eu-conference-on-sport-statistics\_en.htm  
 (7) Executive summary 'Study on sport's contribution to economic growth and employment in the EU', http://ec.europa.eu/sport/library/documents/b1/easf2012-executive-summary-study-costageiteu-august-2012.pdf. One of the specific study objectives was to develop a methodological framework that takes into account the impact of sport in the EU. To arrive at the latter, the study embedded all national estimates into a multi-regional system of sport satellite accounts, operating in each country and ensuring a regional entity of the EU-27 in accordance with the Vilnius Definition of Sport.  
 (8) Soft skills and competences — teamwork, discipline, perseverance, organisational skills — acquired through participating or organising sport at the grassroots level play a vital role in equipping individuals for a labour market where such skills are highly valued.  
 (9) The share of sport in European value added is thereby comparable to the share of agriculture, forestry, and fishing combined and almost 2.5 times as large as mining and quarrying, and represents at least more than one fifth of financial, social activities, including insurance and pension funding. Every sixtieth Euro generated and earned in the EU is a sport-related activity. Study on sport's contribution to economic growth and employment in the EU: http://ec.europa.eu/sport/library/documents/b1/easf2012-executive-summary-study-costageiteu-august-2012.pdf

**Conclusions of the Council — 27 November 2012**



# Συμπεράσματα του Συμβουλίου της ΕΕ — Κυπριακή Προεδρία, Νοέμβριος 2012



**Council Conclusions**  
**2012/C 393/06**

## Οικονομική Πραγματικότητα

Σε περιόδους κρίσης, οι πόροι πρέπει να κατευθύνονται σε τομείς που δημιουργούν ανάπτυξη και θέσεις εργασίας.

## Η Αόρατη Αξία

Ο αθλητισμός αποτελεί σημαντικό μοχλό ανάπτυξης, αλλά η πραγματική του συνεισφορά είναι κατακερματισμένη και δυσδιάκριτη.

## Η Λύση — Δορυφορικοί Λογαριασμοί

Εντολή δημιουργίας ΔΛΑ βάσει του κοινού «Ορισμού του Βίλνιους» για την τεκμηρίωση των επενδύσεων στον αθλητισμό.



# Η αναγκαιότητα της τεκμηρίωσης στη χάραξη πολιτικής

## ΠΑΡΑΔΟΣΙΑΚΗ ΠΟΛΙΤΙΚΗ

- ✘ Βασίζεται σε ανέκδοτα και προσωπικές εκτιμήσεις
- ✘ Ευάλωτη στις πιέσεις ομάδων συμφερόντων
- ✘ Αντιμετωπίζει τον αθλητισμό μόνο ως κοινωνικό κόστος

## ΤΕΚΜΗΡΙΩΜΕΝΗ ΠΟΛΙΤΙΚΗ — Δ.Λ.Α.

- ✓ **Reality Check**  
έναντι υπερβολικών ή ασαφών ισχυρισμών
- ✓ **Διασυννοριακές ροές**  
αποδεικνύει τις χρηματοοικονομικές διασυνδέσεις
- ✓ **Αγορά εργασίας**  
τεκμηριώνει τη δυναμική του τομέα



# Πώς συγκρίνεται με άλλους τομείς — *Council Conclusions 2012*

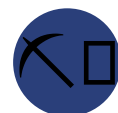
**Κάθε 600 Ευρώ** που παράγεται και κερδίζεται στην ΕΕ είναι **συνδεδεμένο με τον αθλητισμό**

*Council Conclusions 2012 – υποσημείωση (9), παραπομπή στη μελέτη EUSF 2012 για τη συνεισφορά του αθλητισμού*



## Γεωργία, δασοκομία & αλιεία

Ο αθλητισμός έχει συνεισφορά στην ευρωπαϊκή αξία **συγκρίσιμη** με το άθροισμα των τριών αυτών τομέων



## Ορυχεία & λατομεία

Ο αθλητικός τομέας είναι **σχεδόν 2,5 φορές μεγαλύτερος**



## Χρηματοπιστωτικές υπηρεσίες (με ασφάλιση & συντάξεις)

Ο αθλητισμός αντιπροσωπεύει **περισσότερο από το 1/5** αυτού του τομέα



## Απασχόληση

Λόγω της εργατικής έντασης, ο αθλητισμός **διασφαλίζει θέσεις εργασίας** σε υψηλό βαθμό

ΑΠΟ ΤΟ 2012 ΣΤΟ 2026



# Η εξέλιξη της πολιτικής για τον αθλητισμό


2012



## Η Εντολή

Αναγνώριση του αθλητισμού ως μοχλού ανάπτυξης. Απαιτήση για μετρήσιμα δεδομένα κατά τη διάρκεια της κρίσης.


2013-2025



## Η Μέτρηση

Εφαρμογή των Δορυφορικών Λογαριασμών Αθλητισμού (ΔΛΑ) και του Ορισμού του Βίλνιους σε όλη την Ευρώπη.

2026



## Η Εφαρμογή

Η Κυπριακή Προεδρία αξιοποιεί τα δεδομένα για στοχευμένες στρατηγικές: αθλητικός τουρισμός, υγεία, βιωσιμότητα.



# Η συνεισφορά του αθλητισμού στην οικονομία

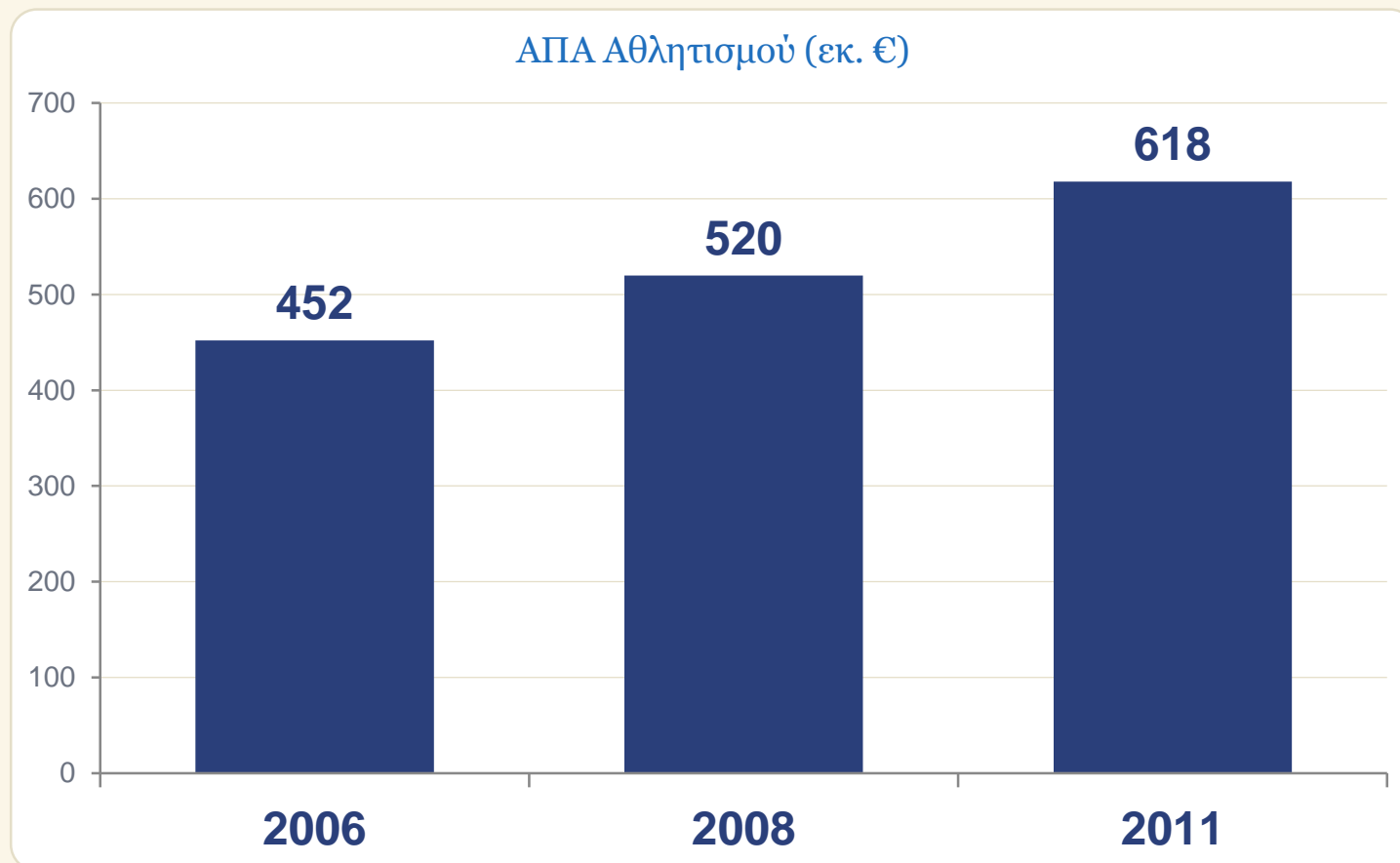
**ΠΡΩΤΗ ΚΑΤΑΓΡΑΦΗ (2004)** ΑΕΠ αθλητισμού: **€309,3 εκ.** • 2,4% του συνολικού ΑΕΠ • 7.600 εργαζόμενοι (2,2%)

	2006	2008	2011	Μεταβολή 2006 → 2011
Ακαθ. Προστιθέμενη Αξία (εκ. €)	452	520	<b>618</b>	<b>+36,7%</b>
Μερίδιο στη συνολική ΑΠΑ	3,23%	3,18%	<b>3,52%</b>	+0,29 ποσ. μ.
Απασχόληση (χιλ. άτομα)	7,8	7,9	<b>8,5</b>	<b>+9,0%</b>
Μερίδιο στη συνολική απασχόληση	2,17%	2,09%	<b>2,27%</b>	+0,10 ποσ. μ.

**ΚΥΡΙΟ ΕΥΡΗΜΑ** Ενώ η οικονομία επιβράδυνε το 2011, ο αθλητικός τομέας αναπτυσσόταν με **+17% ΑΠΑ** (2008–2011).



# Ακαθάριστη Προστιθέμενη Αξία του αθλητισμού



**+36,7%**

συνολική αύξηση 2006–2011  
*ΑΠΑ Αθλητισμού*

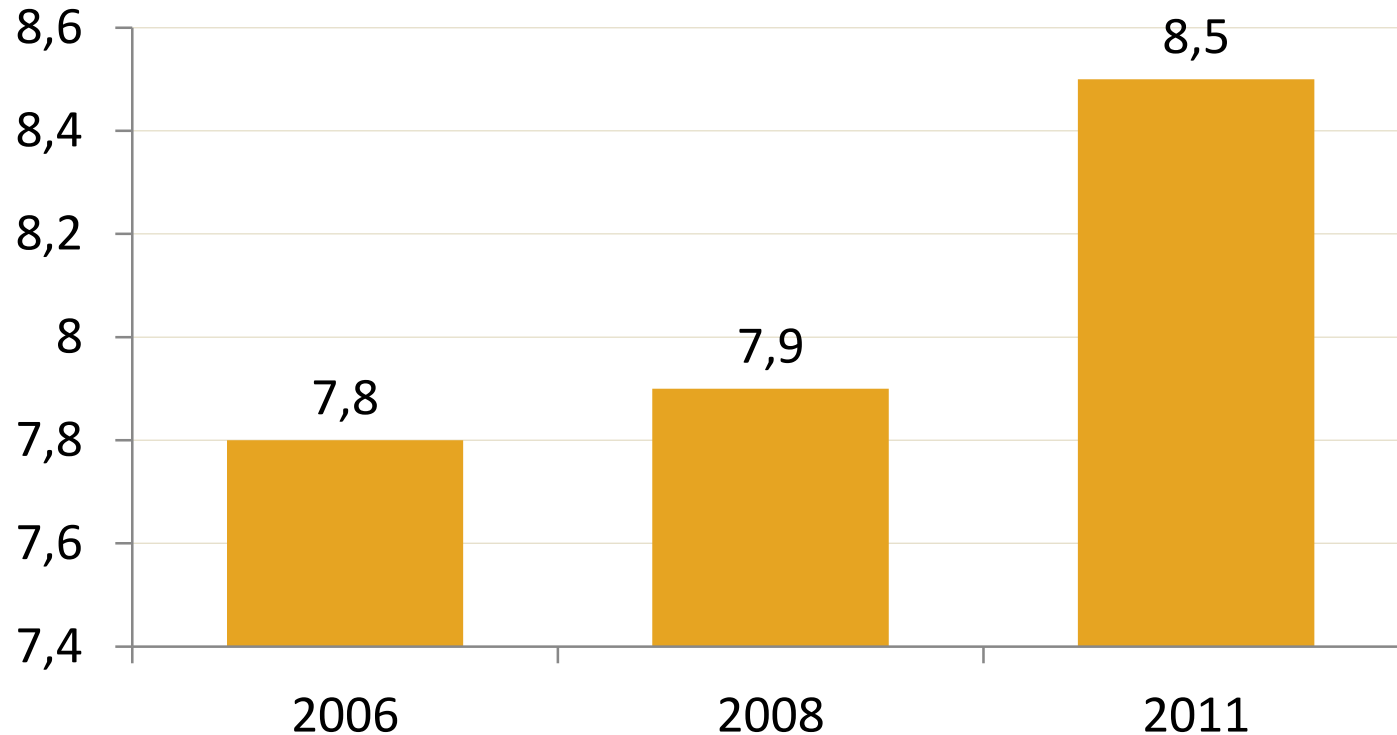
## *Αντοχή στην κρίση*

Ο αθλητισμός συνέχισε να αυξάνεται μετά το 2008, όταν η συνολική οικονομία επιβράδυνε.



# Απασχόληση στον αθλητικό τομέα

Εργαζόμενοι στον αθλητισμό (χιλ. άτομα)



**+8%**

ανθρώπινο δυναμικό 2008→2011

**61,5%**

απασχόλησης από αθλ.  
υπηρεσίες & εκπαίδευση

Σε αντίθεση με τη γενική οικονομία, η απασχόληση στον αθλητισμό συνέχισε να αυξάνεται 2008–2011.



# 8.500 εργαζόμενοι στον αθλητικό τομέα της Κύπρου

# 8.500

εργαζόμενοι στον αθλητισμό

## 2,27%

του συνολικού ανθρώπινου δυναμικού της Κύπρου

## Οι 3 κρίσιμοι πυλώνες απασχόλησης



### Αθλητικές Υπηρεσίες & Εγκαταστάσεις

Σύλλογοι, γυμναστήρια, προπονητές, ομοσπονδίες



### Εκπαίδευση

Φυσική Αγωγή, προγράμματα ΚΟΑ (ΑΓΟ)



### Τουρισμός — Διαμονή & Εστίαση

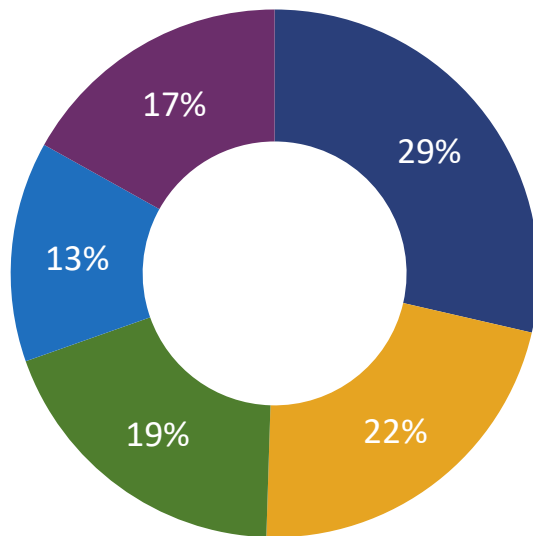
Υπηρεσίες προς αθλούμενους επισκέπτες

**70,4%** των θέσεων σε αυτούς τους 3 πυλώνες



# Από πού προέρχεται η συνεισφορά του αθλητισμού

Σύνθεση ΑΠΑ Αθλητισμού 2011 (%)



■ Αθλητικές Υπηρεσίες ■ Στοιχηματισμός ■ Μεταποίηση  
■ Εκπαίδευση ■ Λοιποί τομείς

**28,6%** Αθλητικές Υπηρεσίες  
*Κορυφαία πηγή συνεισφοράς*

**21,9%** Στοιχηματισμός  
*Σημαντικό μερίδιο στην οικονομία*

**19,1%** Μεταποίηση  
*Κυρίως πυρομαχικά & κυνηγετικά*

**13,5%** Εκπαίδευση  
*Προγράμματα ΚΟΑ όπως ΑΓΟ*



# Προβλήματα στη συλλογή δεδομένων

**01**

## Διαθεσιμότητα

Δυσκολία στην εξεύρεση στοιχείων πριν το 2011 σε επίπεδο CPA 3-ψηφίων

**02**

## Τριτοβάθμια εκπαίδευση

Έλλειψη δεδομένων για έσοδα από αθλητικές δραστηριότητες σε πανεπιστήμια

**03**

## Τραυματισμοί / Υγεία

Δυσκολία καταγραφής ενδονοσοκομειακών εξόδων που σχετίζονται με αθλ. τραυματισμούς

**04**

## Επαγγελματικό ποδόσφαιρο

Απουσία επαρκών στοιχείων για την οικονομική προσφορά του ποδοσφαίρου

**05**

## Επικαλύψεις (overlapping)

Δύσκολος ο διαχωρισμός δαπανών μεταξύ αθλητισμού και αναψυχής

**06**

## Ταξινομήσεις

Conversion keys μεταξύ HS, COICOP και CPA για εξωτερικό εμπόριο και νοικοκυριά



# Συνολικός οικονομικός αντίκτυπος του αθλητισμού

**2,72%**

του ΑΕΠ Κύπρου

*(άμεσος + έμμεσος αντίκτυπος)*

**€0,66**

δισ. ΑΕΠ

*ΑΠΑ: €0,55 δισ.*

**14.454**

θέσεις εργασίας

*3,1% συνολικής απασχόλησης*

**1,35**

πολλαπλασιαστής GVA

*για κάθε €1 → +€0,35 στην αλυσίδα*

## Τορ κλάδοι ΑΠΑ – Κύπρος 2019

Αθλητικές υπηρεσίες (R93)	<b>€116 εκ.</b>
Εκπαιδευτικές υπηρεσίες (P85)	<b>€77 εκ.</b>
Εκδόσεις / ΜΜΕ (J58)	<b>€59 εκ.</b>
Στοιχ. & ψυχαγωγία (R90-92)	<b>€45 εκ.</b>
Λιανικό εμπόριο (G47)	<b>€34 εκ.</b>

## Vilnius 3.0

Νέος διαχωρισμός σε:

- ✓ «Χαρακτηριστικά» προϊόντα (π.χ. αθλητικές υπηρεσίες)
- ✓ «Συνδεδεμένα» προϊόντα (π.χ. εξοπλισμός, τουρισμός)

*Συμβατότητα με ESA Handbook και Tourism Satellite Accounts.*



# Το συνολικό οικονομικό αποτύπωμα του αθλητισμού



**2,10%**

Μερίδιο στο ΑΕΠ της ΕΕ

Άμεση συνεισφορά



**€279,7**

δισ. Άμεση ΑΠΑ

Total EU Direct GVA from sport



**2,64%**

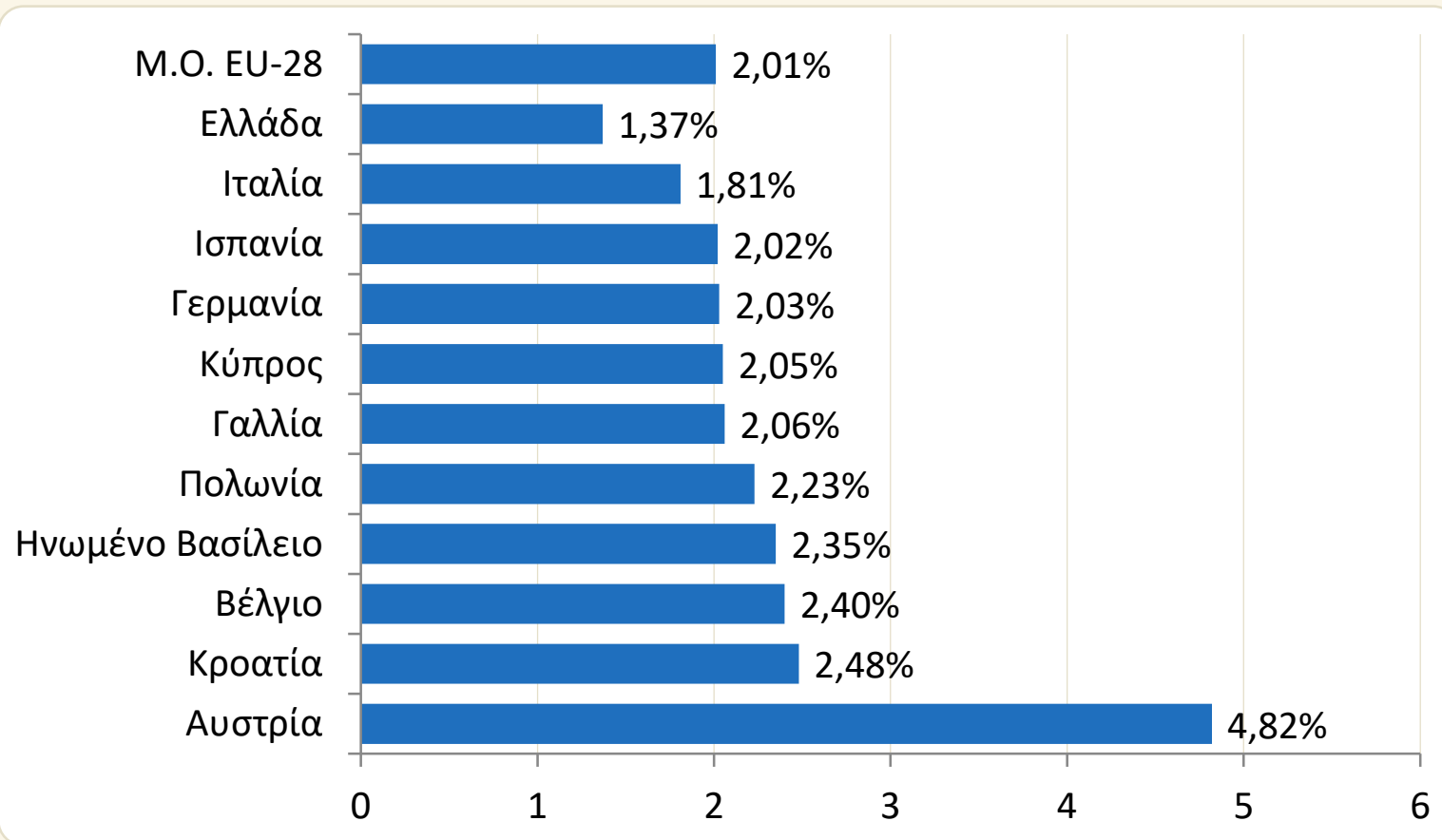
Μερίδιο απασχόλησης

Υψηλής έντασης εργασία

**INSIGHT** Ο αθλητισμός διαθέτει τεράστιο **πολλαπλασιαστικό αποτέλεσμα** — κάθε άμεση επένδυση διαχέεται σε συνδεδεμένους τομείς (τουρισμός, εκπαίδευση, υγεία), καθιστώντας τον ιδανικό μοχλό ανάκαμψης.



# Άμεση ΑΠΑ αθλητισμού ως % της συνολικής ΑΠΑ – 2019



**Κύπρος**  
**2,05%**  
ΑΠΑ από αθλητισμό

### ***Πάνω από τον Μ.Ο. ΕΕ-28***

Η Κύπρος ξεπερνά τον μέσο όρο της ΕΕ-28 (2,01%), παρά το μικρό μέγεθος της οικονομίας. **Η ανάπτυξη οδηγείται από τον αθλητικό τουρισμό.**



# Ο νέος μοχλός ανάπτυξης για την Κύπρο

## Ιστορικό

# 3%

συνεισφορά του αθλητικού τουρισμού στον τομέα υπηρεσιών διαμονής (2011)

→ **Μεγάλα περιθώρια ανάπτυξης**

## Σήμερα

# Κορυφαίος προορισμός αθλητικού τουρισμού

Η Κύπρος καθιερώνεται διεθνώς, αξιοποιώντας κλίμα, υποδομές και στρατηγική θέση.

## Διεθνείς διοργανώσεις & επενδύσεις



**EuroBasket 2025**

Όμιλος στην Κύπρο



**L'Étape by Tour de France**

Διεθνής ποδηλατική διοργάνωση



**Αγώνες δρόμου & τρίαθλα**

Σταθερό ημερολόγιο διοργανώσεων



**Νέες κρατικές επενδύσεις**

Προπονητικά κέντρα & γήπεδα



# Διεθνές Συνέδριο Αθλητικού Τουρισμού

JUNE • ΙΟΥΝΙΟΣ

3-4

2026

📍 Συνεδριακό Κέντρο Φιλοξενία  
Λευκωσία, Κύπρος

OFFICIAL TITLE

## *Sport Tourism as a Driver for Sustainable Development*

### Σκοπός & στόχοι

Ενοποίηση της ευρωπαϊκής συζήτησης για τον αθλητικό τουρισμό ως **μοχλό βιωσιμότητας** — σε 5 θεματικούς πυλώνες, με ομιλητές από ΕΕ και Αυστραλία, ακαδημαϊκούς και εκπροσώπους του κλάδου.

### 5 Θεματικοί Πυλώνες

- 🌐 Βιώσιμος αθλητικός τουρισμός — ΕΕ & παγκόσμια πλαίσια
- 🏠 Περιφερειακές & κοινωνικές επιπτώσεις
- 📍 Destination marketing & αθλητικός τουρισμός
- 🤝 Συνεργασίες Δημόσιου-Ιδιωτικού-Κοινότητας (ΣΔΙΤ)
- 💡 Τεχνολογία & Καινοτομία στον αθλητικό τουρισμό



# Νέος Δορυφορικός Λογαριασμός για το 2022 ή 2023

## 01 *Επικαιροποίηση*

Νέος SSA για έτος αναφοράς 2022 ή 2023, ανάλογα με τη διαθεσιμότητα δεδομένων

## 02 *4-ψήφιο CPA*

Ανάλυση σε 4-ψήφιο επίπεδο CPA για ακριβέστερο εντοπισμό κλάδων & τουρισμού

## 03 *Vilnius 3.0*

Εφαρμογή της νέας μεθοδολογίας με «χαρακτηριστικά» και «συνδεδεμένα» προϊόντα

## 04 *Αθλητικός τουρισμός*

Ξεχωριστή, αφιερωμένη ενότητα — βασικός άξονας του νέου έργου

## 05 *IOT: Sport*

Παραγωγή Πινάκων Εισροών—Εκροών για τον αθλητισμό

## 06 *Σύνδεση με 2004+*

Συνέχεια και σύγκριση με τις προηγούμενες χρονικές σειρές



# Ξεχωριστή, αφιερωμένη ενότητα του νέου SSA

« Particular emphasis on sport tourism, with a dedicated section highlighting its role within the broader sport economy »

Παράρτημα II – Τεχνικές Προδιαγραφές, Διαγωνισμός 2026



## Ξεχωριστή ενότητα

Αφιερωμένη ανάλυση του αθλητικού τουρισμού εντός του ευρύτερου SSA



## Tour operators

Στατιστικά από τους μεγαλύτερους τουριστικούς παρόχους της Κύπρου



## Σύνδεση με τάσεις

Συνεισφορά αθλ. τουρισμού στις τάσεις συμμετοχής από το 2004 και μετά



## Καταλύματα & εστίαση

Διαχωρισμός κατανάλωσης αθλ. επισκεπτών (ενεργοί + θεατές)



## IOT: Sport Tourism

Πολλαπλασιαστικά αποτελέσματα σε τοπική οικονομία και απασχόληση



## Συμβατότητα ΕΕ

Vilnius 3.0 + Tourism Satellite Accounts methodology



# Παγκύπρια Στρατηγική ΣΔΙΤ για τον Αθλητικό Τουρισμό

**ΑΝΤΙΚΕΙΜΕΝΟ** Παροχή υπηρεσιών για ετοιμασία Παγκύπριας Στρατηγικής για την ανάπτυξη αθλητικής υποδομής με στόχο την **ενίσχυση του αθλητικού τουρισμού** μέσω **Συμπράξεων Δημόσιου & Ιδιωτικού Τομέα (ΣΔΙΤ / PPP)**

## ΦΑΣΗ Α *Mapping + High-level cost-benefit*

- Καταγραφή & αξιολόγηση υφιστάμενων αθλητικών υποδομών (δημόσιες & ιδιωτικές) ανά Επαρχία
- Αποτύπωση τουριστικών ροών και χωρικού καταμερισμού (παραθαλάσσιες, ορεινές, αγροτουριστικές)
- Σύγκριση Κύπρου με ανταγωνιστικούς προορισμούς Ευρώπης και Μεσογείου
- Ανάλυση μοντέλων ΣΔΙΤ (DBFO, BOT, long-term lease) και νομικού πλαισίου

## ΦΑΣΗ Β *Detailed analysis & structuring*

- Εμβάθυνση στο επιλεγμένο μοντέλο ΣΔΙΤ μετά από αξιολόγηση εισηγήσεων Φάσης Α
- Προκαταρκτική ανάλυση κόστους επενδύσεων ανά είδος υποδομής ή γεωγραφική περιοχή
- Εκτίμηση δυνητικών εσόδων: ενοίκια, χρήση από ομάδες, εκδηλώσεις, προπονητικά πακέτα
- Σχεδιασμός «sports tourism packages» (καταλύματα + ιατρικές + εστίαση + αναψυχή)



# Τι αποδεικνύεται και πού πάμε

## 01 Πρωτοπορία

Η Κύπρος ήταν από τα 3 πρώτα κράτη-μέλη της ΕΕ που εφάρμοσαν τη μεθοδολογία Vilnius και έχει συνεχή στατιστική παράδοση.

## 02 Ανθεκτικότητα

Ο αθλητισμός αύξησε τη συνεισφορά του (3,23% → 3,52% ΑΠΑ) ακόμη και την περίοδο της κρίσης 2008–2011.

## 03 Δυναμική 2019

Συνολικός αντίκτυπος 2,72% του ΑΕΠ και 3,1% της απασχόλησης — πάνω από τον Μ.Ο. ΕΕ-28.

## 04 Νέα φάση

Διαγωνισμός 43Δ/2025 → νέος SSA 2022/2023 με Vilnius 3.0, 4-ψήφιο CPA και έμφαση στον αθλητικό τουρισμό.



CY2026  
.EU



ΚΥΠΡΙΑΚΟΣ  
ΟΡΓΑΝΙΣΜΟΣ  
ΑΘΛΗΤΙΣΜΟΥ

Η Ανώτατη Αθλητική Αρχή της Κύπρου

# Ευχαριστώ

*για την προσοχή σας*

**Δρ. Βάσος Κουτσιούντας**

Αναπληρωτής Γενικός Διευθυντής, Κυπριακός Οργανισμός Αθλητισμού  
vassosk@csso.org.cy • +357 22897237